

**MANUAL PARA EL USO
ADECUADO DEL SISTEMA
DEL COMEDOR
UNIVERSITARIO V2.0**

ALUMNOS



**Oficina General de Tecnologías de Información,
Sistemas y Estadística (OGTISE).**

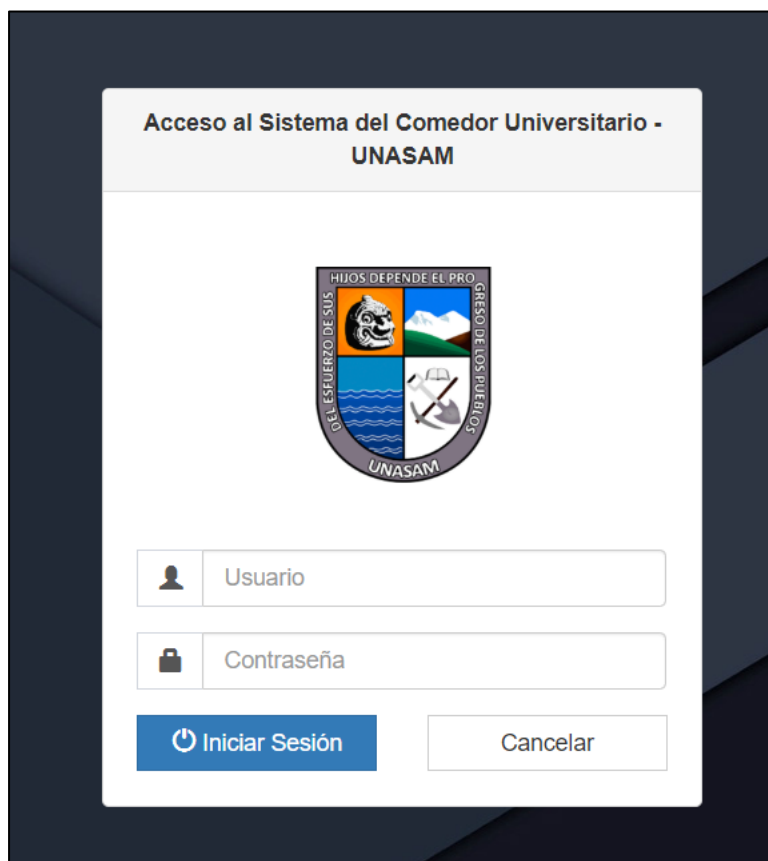
USO DEL SISTEMA

I. ACCESO AL SISTEMA DEL COMEDOR UNIVERSITARIO

Para poder acceder al Sistema del Comedor Universitario v2.0 accedemos al siguiente:

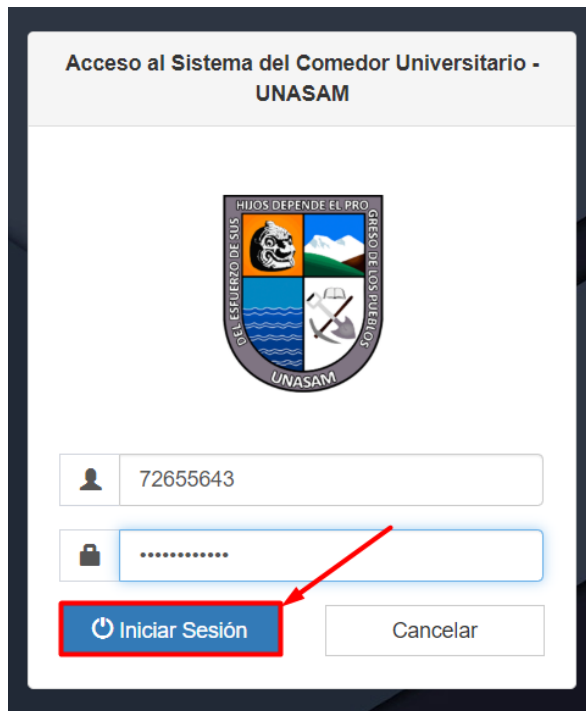
- LINK: <http://siscom.unasam.edu.pe/>

Y nos mostrara el siguiente formulario, tal como se muestra en la siguiente imagen:

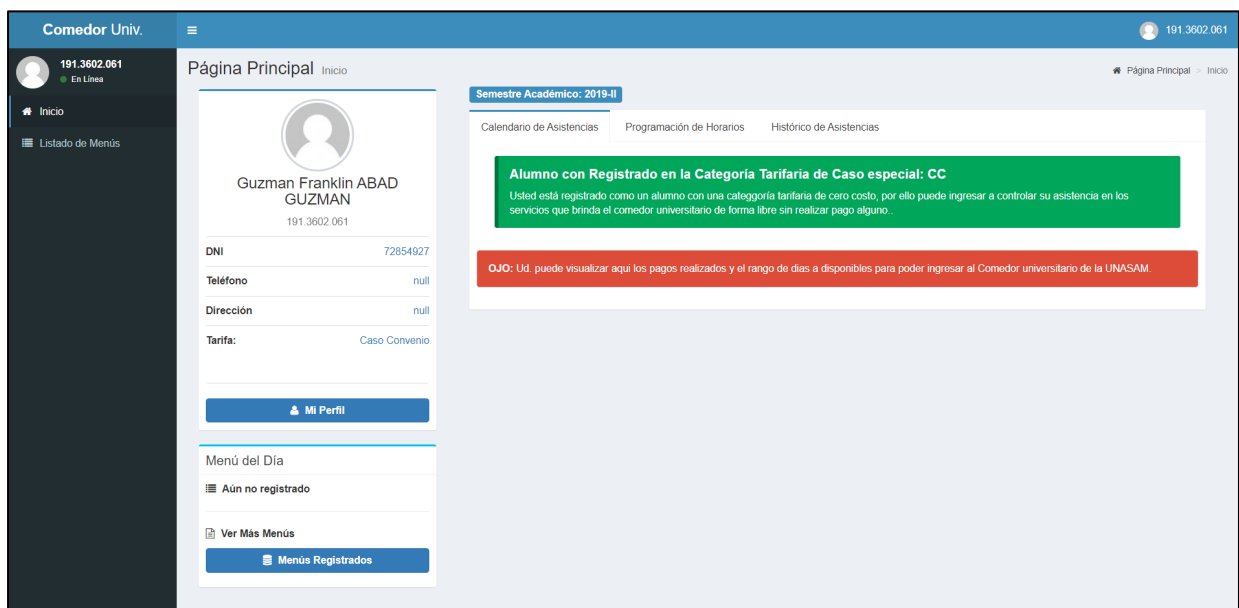


The image shows a login interface for the 'Sistema del Comedor Universitario' at UNASAM. At the top, the title reads 'Acceso al Sistema del Comedor Universitario - UNASAM'. Below the title is the UNASAM logo, which is a shield-shaped emblem with four quadrants: a lion's head, a landscape with mountains and a river, a boat on water, and a plow. The text 'HIJOS DEPENDE EL PRO' is at the top, 'D'ELESFUERZO DE SUS' on the left, 'GRESO DE LOS PUERBOS' on the right, and 'UNASAM' at the bottom. Below the logo are two input fields: 'Usuario' with a person icon and 'Contraseña' with a lock icon. At the bottom, there are two buttons: 'Iniciar Sesión' (blue with a power icon) and 'Cancelar' (white with a grey border).

Ingresamos el usuario y la contraseña que nos brinda el Área de Programación del Comedor Universitario:



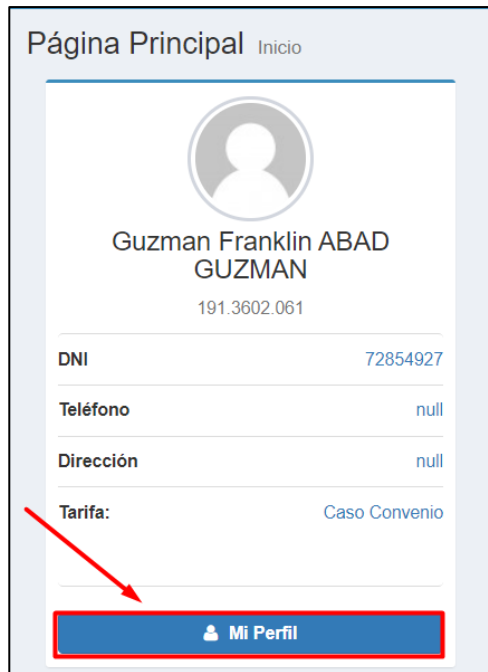
Una vez ingresado al sistema nos mostrar la siguiente ventana:



II. GESTION DE DATOS PERSONALES

2.1. Visualizar datos personales

Para poder visualizar los datos personales del alumno hacemos click en → **Mi Perfil**



Posteriormente, nos abrirá el siguiente formulario, donde podemos visualizar todos los datos personales, en caso de tener algún dato incorrecto apersonarse al Área de Programación del Comedor Universitario.

The screenshot shows the 'Mi perfil' (My Profile) page. It has a header 'Mi perfil Principal' and a 'Volver' button. The main content is divided into two sections: 'Configuración' and 'Mis Datos'. The 'Configuración' section has a 'Modificar Password' button and a note: 'Nota: En este módulo solo puede modificar su contraseña, en caso requiera modificar más datos, solicítelo al administrador del sistema.' The 'Mis Datos' section is titled 'Datos Personales del Usuario' and contains the following fields:

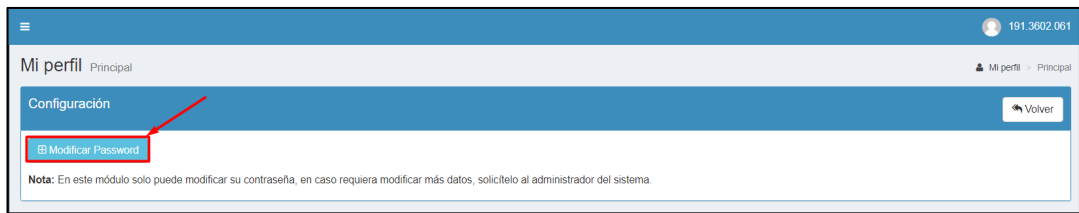
Datos Personales del Usuario	
DNI:*	72854927
Nombres:*	Guzman Franklin
Apellidos:*	ABAD GUZMAN
Género:	Femenino
Dirección:	null
Teléfono:*	null
Email:	null

Below this, there is a section titled 'Datos de Usuario' with the following fields:

Datos de Usuario	
Tipo de Usuario:*	ALUMNO COMENSAL
Username:*	191.3602.061

2.2. Editar Contraseña

Para poder modificar nuestra contraseña hacemos click en el botón: **Modificar Password**



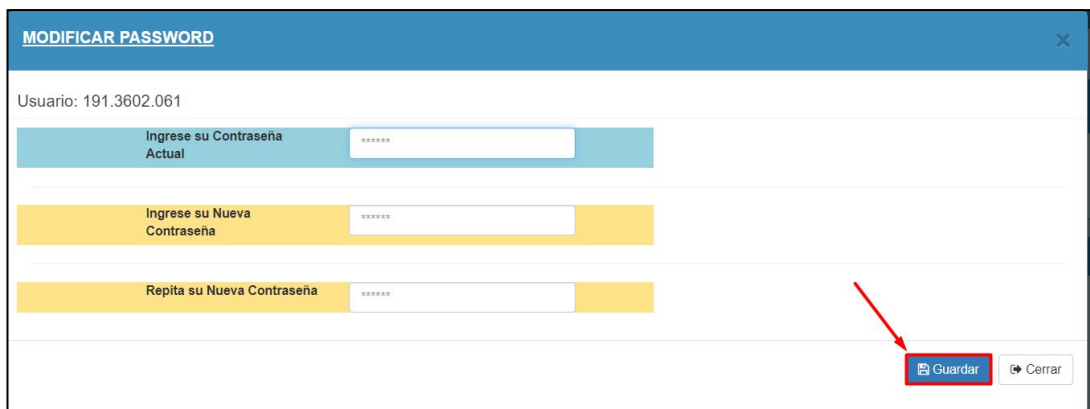
Mi perfil Principal 191.3602.061

Configuración Volver

Modificar Password

Nota: En este módulo solo puede modificar su contraseña, en caso requiera modificar más datos, solicítelo al administrador del sistema.

Posteriormente, nos abrirá el formulario para poder modificar nuestra contraseña, ingresamos todos los datos requeridos y hacemos click en Guardar.



MODIFICAR PASSWORD

Usuario: 191.3602.061

Ingrese su Contraseña Actual

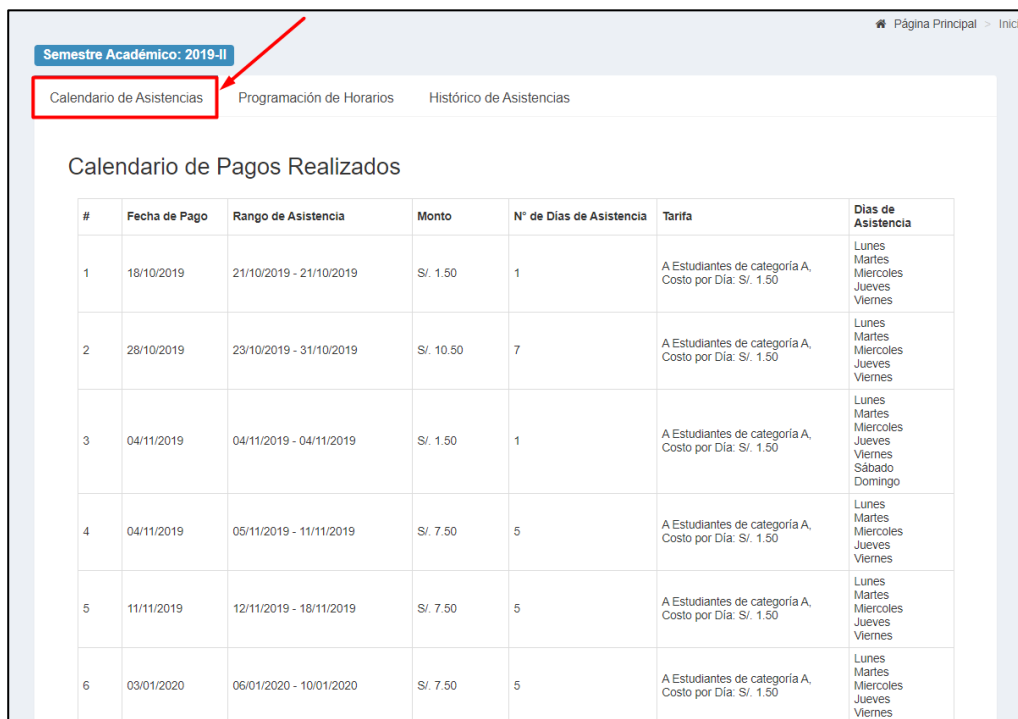
Ingrese su Nueva Contraseña

Repita su Nueva Contraseña

Guardar Cerrar

III. GESTION DE CALENDARIO DE ASISTENCIAS

En el siguiente formulario se visualizará, los pagos realizados por el alumno, el monto total y los días de asistencia que tiene de acuerdo a su tarifa.



Semestre Académico: 2019-II


Calendario de Asistencias Programación de Horarios Histórico de Asistencias

Calendario de Pagos Realizados

#	Fecha de Pago	Rango de Asistencia	Monto	Nº de Días de Asistencia	Tarifa	Días de Asistencia
1	18/10/2019	21/10/2019 - 21/10/2019	S/. 1.50	1	A Estudiantes de categoría A, Costo por Día: S/. 1.50	Lunes Martes Miércoles Jueves Viernes
2	28/10/2019	23/10/2019 - 31/10/2019	S/. 10.50	7	A Estudiantes de categoría A, Costo por Día: S/. 1.50	Lunes Martes Miércoles Jueves Viernes
3	04/11/2019	04/11/2019 - 04/11/2019	S/. 1.50	1	A Estudiantes de categoría A, Costo por Día: S/. 1.50	Lunes Martes Miércoles Jueves Viernes Sábado Domingo
4	04/11/2019	05/11/2019 - 11/11/2019	S/. 7.50	5	A Estudiantes de categoría A, Costo por Día: S/. 1.50	Lunes Martes Miércoles Jueves Viernes
5	11/11/2019	12/11/2019 - 18/11/2019	S/. 7.50	5	A Estudiantes de categoría A, Costo por Día: S/. 1.50	Lunes Martes Miércoles Jueves Viernes
6	03/01/2020	06/01/2020 - 10/01/2020	S/. 7.50	5	A Estudiantes de categoría A, Costo por Día: S/. 1.50	Lunes Martes Miércoles Jueves Viernes

IV. GESTION DE PROGRAMACION DE HORARIOS

Al hacer click en el siguiente panel, nos muestra el siguiente formulario:



Calendario de Asistencias **Programación de Horarios** Histórico de Asistencias

Programación de Horarios

Actividad	Nombre de Horario	Horario de Atención Registrado
Desayuno	Horario 02	07:00:00 - 07:30:00
Almuerzo	Horario 01	12:00:00 - 13:00:00
Cena	Horario 02	19:30:00 - 20:00:00

Nota: Pueden Modificar sus horarios en cualquier momento.

[⊕ Registrar Horario](#)

Para poder registrar el horario de asistencia se debe de hacer click en el botón de Registrar Horario:



Calendario de Asistencias **Programación de Horarios** Histórico de Asistencias

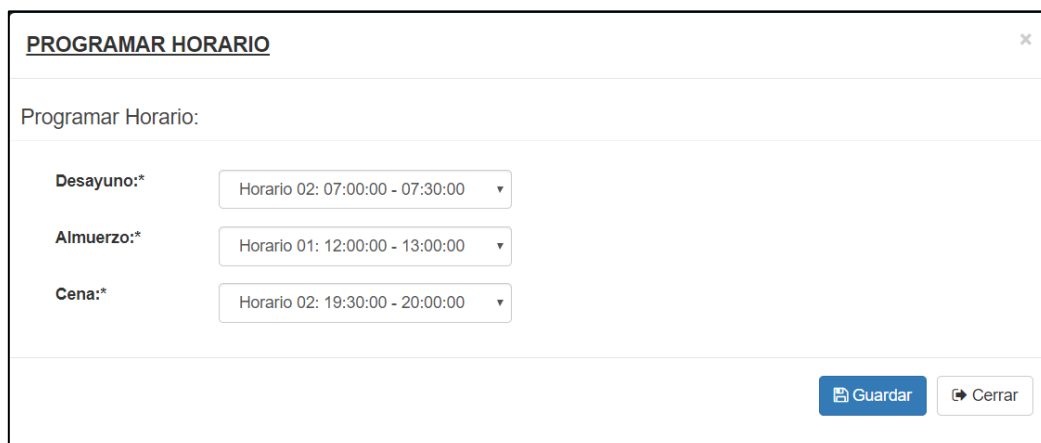
Programación de Horarios

Actividad	Nombre de Horario	Horario de Atención Registrado
Desayuno	Horario 02	07:00:00 - 07:30:00
Almuerzo	Horario 01	12:00:00 - 13:00:00
Cena	Horario 02	19:30:00 - 20:00:00

Nota: Pueden Modificar sus horarios en cualquier momento.

[⊕ Registrar Horario](#)

Posteriormente nos mostrara el siguiente formulario, para la programación de horarios de asistencia del alumno, la programación puede realizarse ya sea diario, semanalmente o mensualmente:



PROGRAMAR HORARIO ✕

Programar Horario:

Desayuno:*

Almuerzo:*

Cena:*

[Guardar](#) [Cerrar](#)

Finalmente seleccionamos el horario a asistir, tanto en el desayuno, almuerzo y cena, para posteriormente hacer click en **Guardar**:

OJO: Tener en cuenta que su registro le permitirá asistir al horario indicado, mientras el horario siga activo y tenga vacantes disponibles.

Horarios Registrados Turno Desayuno						
#	Descripción	Hora Inicial	Hora Final	Cantidad Máxima	Alumnos Registrados	Porcentaje
1	Horario 01	06:30:00	07:00:00	250	214	85.60%
2	Horario 02	07:00:00	07:30:00	250	197	78.80%
3	Horario 03	07:30:00	08:00:00	250	249	99.60%
4	Horario 04	08:00:00	16:01:00	250	108	43.20%
4	No Asistiran				108	1.08%

Horarios Registrados Turno Almuerzo						
#	Descripción	Hora Inicial	Hora Final	Cantidad Máxima	Alumnos Registrados	Porcentaje
2	Horario 01	12:00:00	13:00:00	500	317	63.40%
3	Horario 02	13:00:00	14:00:00	500	303	60.60%
1	No Asistiran				36	0.36%

Horarios Registrados Turno Cena						
#	Descripción	Hora Inicial	Hora Final	Cantidad Máxima	Alumnos Registrados	Porcentaje
1	Horario 01	19:00:00	19:30:00	250	250	100.00%
2	Horario 02	19:30:00	20:00:00	250	221	88.40%
3	Horario 03	20:00:00	20:30:00	250	167	66.80%
4	Horario 04	20:30:00	21:00:00	250	184	73.60%
5	No Asistiran				57	0.57%

V. GESTION HISTORICO DE ASISTENCIAS

Al hacer click en el panel de Histórico de Asistencias se mostrará el formulario, donde se visualizará las asistencias de los alumnos, con su respectiva hora y tipo asistencia.

#	Fecha de Asistencia	Descripción	Hora de Asistencia	Tipo de Asistencia
1	Jueves 24/10/2019	Almuerzo	13:40:36	Asistencia Normal
2	Jueves 24/10/2019	Cena	19:42:55	Asistencia Normal
3	Viernes 25/10/2019	Almuerzo	12:52:44	Asistencia Normal
4	Viernes 25/10/2019	Cena	20:20:29	Asistencia Normal
5	Lunes 28/10/2019	Almuerzo	13:28:22	Asistencia Normal
6	Lunes 28/10/2019	Cena	19:17:39	Asistencia Normal